

青少年等級考試報名及個人資料驗證！



The advertisement features the logo of the Chinese Institute of Electronics (CIE) on the left, which consists of a stylized 'C' and 'E' in blue and yellow. To the right of the logo, the text reads '青少年等級考試 報名及個人資料驗證' (Youth Level Test Registration and Personal Information Verification). Below this text is a button labeled '操作说明 >>' (Operation Instructions >>). At the bottom of the advertisement, a yellow banner with black text says '「報名及個人資料驗證操作说明」' (Registration and Personal Information Verification Operation Instructions).

2024年6月青少年等級考試安排！
<https://wp.me/pc05Z9-14L>

一、 新用戶注冊



The screenshot shows the website's registration page. At the top, there is a navigation bar with the CIE logo and the text '中國電子學會 考評中心' (CIE Exam Center). Below the navigation bar is a main content area with a blue background. On the left, there is a registration form with fields for '考生入口' (Candidate Entry), '身份证号' (ID Number), '密碼' (Password), and '驗證碼' (Verification Code). A red box highlights the '立即注冊' (Register Now) button. On the right, there is a promotional banner for the '2022年3月青少年等級考試' (March 2022 Youth Level Test) with details about the exam format, registration time, and exam dates. At the bottom, there is a footer with icons for '機器人技術' (Robotics Technology), '軟件編程' (Software Programming), '電子信息' (Electronic Information), '水平評價' (Level Evaluation), and '繼續教育' (Continuing Education). A hand cursor is pointing at the '立即注冊' button.

青少年等級考試

青少年等級考試，英文名稱（Youth Level Test）以下簡稱等級考試。等級考試是中國電子學會服務於國家教育改革和全民科學素質提升的需要，以提升我國青少年整體信息素養和創新能力為目標，於2011年起面向全國青少年開辦的信息技術能力素質的評價項目。

新用户第一次登录点击考评中心首页点击“立即注册”

中國電子學會 考評中心
环境测试 下载准考证 登录 | 注册

首页 考点分布 合作机构 申报平台 下载专区 关于我们 适用器材 学会官网

在线注册

身份证号 * (请使用证件号进行注册, 证件包括居民身份证 (18位)、港澳通行证、外籍护照等, 身份证号可以包含字母和数字, 英文字母需大写)

考生身份证号

1 注册/登录
2 考试报名

港澳考生優先使用港澳居民往來內地通行證註冊, 只需輸入前 9 位如 M12345678, 第 10 位和第 11 位為換證號, 不用輸入。

立即注册 立即登录

「首先输入考生的身份证号码」

中國電子學會 考評中心
环境测试 下载准考证 登录 | 注册

首页 考点分布 合作机构 申报平台 下载专区 关于我们 适用器材 学会官网

在线注册

身份证号 * (请使用证件号进行注册, 证件包括居民身份证 (18位)、港澳通行证、外籍护照等, 身份证号可以包含字母和数字, 英文字母需大写)

考生身份证号

1 注册/登录
2 考试报名

港澳考生優先使用港澳居民往來內地通行證註冊, 只需輸入前 9 位如 M12345678, 第 10 位和第 11 位為換證號, 不用輸入。

立即注册 立即登录

「证件包括居民身份证 (18位)、港澳台通行证、外籍护照等」

中國電子學會 考評中心
环境测试 下载准考证 登录 | 注册

首页 考点分布 合作机构 申报平台 下载专区 关于我们 适用器材 学会官网

在线注册

身份证号 * (请使用证件号进行注册, 证件包括居民身份证 (18位)、港澳通行证、外籍护照等, 身份证号可以包含字母和数字, 英文字母需大写)

考生的姓名

1 注册/登录
2 考试报名
通过 考试流程

考生姓名請使用簡體中文填寫。

立即注册 立即登录

「姓名应与身份证上的姓名保持一致」

中国电子学会 考评中心
环境测试 下载准考证

首页 考点分布 合作机构 申报平台 下载专区 关于我们 适用器材 学会官网

在线注册

身份证号 * (请使用证件号进行注册, 证件包括居民身份证(18位)、港澳居民通行证、护照等, 身份证号可以包含字母和数字, 其它证件类型需经审核认证)

用户姓名 * (应与身份证上的姓名保持一致)

密码 * (请输入密码长度8-16位)

确认密码 *

性别 *

男

手机号码 * (一个手机号码只允许一个考生使用, 不能重复使用)

电子邮箱 *

立即注册 立即登录

1 注册/登录
2 考试报名
3 审核通过
4 准考证下载
5 考试系统安装调试
6 线上考试

输入手机号

「一个手机号码只允许一个考生使用, 不能重复使用」

中国电子学会 考评中心
环境测试 下载准考证

首页 考点分布 合作机构 申报平台 下载专区 关于我们 适用器材 学会官网

在线注册

身份证号 * (请使用证件号进行注册, 证件包括居民身份证(18位)、港澳居民通行证、护照等, 身份证号可以包含字母和数字, 其它证件类型需经审核认证)

用户姓名 * (应与身份证上的姓名保持一致)

密码 * (请输入密码长度8-16位)

确认密码 *

性别 *

男

手机号码 * (一个手机号码只允许一个考生使用, 不能重复使用)

电子邮箱 *

立即注册 立即登录

1 注册/登录
2 考试报名
3 审核通过
4 准考证下载
5 考试系统安装调试
6 线上考试

电子邮箱

「电子邮箱可用于找回密码, 请准确填写」

中国电子学会 考评中心
环境测试 下载准考证

首页 考点分布 合作机构 申报平台 下载专区 关于我们 适用器材 学会官网

在线注册

身份证号 * (请使用证件号进行注册, 证件包括居民身份证(18位)、港澳居民通行证、护照等, 身份证号可以包含字母和数字, 其它证件类型需经审核认证)

用户姓名 * (应与身份证上的姓名保持一致)

密码 * (请输入密码长度8-16位)

确认密码 *

性别 *

男

手机号码 * (一个手机号码只允许一个考生使用, 不能重复使用)

电子邮箱 *

立即注册 立即登录

1 注册/登录
2 考试报名
3 审核通过
4 准考证下载
5 考试系统安装调试
6 线上考试

提示信息
注册成功, 请尽快登录进行实名认证个人信息, 点击【确定】按钮后进入登录页面!

「全部内容输入完毕后, 点击立即注册」



二、 個人資料驗證

特别说明

已经注册过的用户同样需要完成“个人资料验证”
否则将无法使用系统其他功能

「已经注册过的用户同样需要完成“个人资料验证”」

特别说明

已经注册过的用户同样需要完成“个人资料验证”

否则将无法使用系统其他功能

「否则将无法使用系统其他功能」



个人信息

信息认证 (注 * 为必填项并需进行验证)

- * 证件号码:** 姓名: 性别: 男 出生日期: 2012-03-22 修改 证件认证
1. 证件包括居民身份证、港澳台通行证、外国护照等。
2. 18位的居民身份证, 请先点【证件认证】, 如果认证不通过, 请仔细核对【身份证号】和【姓名】是否一致, 不一致的请【修改】后再次认证, 如核对无误又无法认证通过的, 请点击【上传证件照片】由后台审核的方式进行认证, 点击【重新认证】了解身份证实名认证未通过的原因。
3. 其它证件请点击【证件认证】上传清晰的证件照片由后台审核的方式进行认证。
4. 上传的证件照片中的证件号码、姓名、性别、出生日期与上述显示的个人基本信息保持一致。
- * 手机号码:** 修改 手机验证
1. 每个考生账号只允许使用一个手机号码, 并通过短信验证码的方式进行验证。
2. 通过验证的手机号码, 用于找回密码, 接收考务通知等。
- 电子邮箱:** 修改
1. 请输入真实有效的电子邮箱, 用于接收电子发票。
- * 联系地址:** 修改 地址验证
1. 请输入真实有效的联系地址, 用于邮寄纸质版证书。
- * 个人照片:** 上传照片 照片验证
照片要求:
* 尺寸: 标准尺寸
* 背景: 纯色背景
* 大小: 不超过1M

「未验证的用户登录系统后，会自动跳转到此页面」

个人信息

信息认证 (注 * 为必填项并需进行验证)

- * 证件号码:** 姓名: 性别: 男 出生日期: 2012-03-22 修改 证件认证
1. 证件包括居民身份证、港澳台通行证、外国护照等。
2. 18位的居民身份证, 请先点【证件认证】, 如果认证不通过, 请仔细核对【身份证号】和【姓名】是否一致, 不一致的请【修改】后再次认证, 如核对无误又无法认证通过的, 请点击【上传证件照片】由后台审核的方式进行认证, 点击【重新认证】了解身份证实名认证未通过的原因。
3. 其它证件请点击【证件认证】上传清晰的证件照片由后台审核的方式进行认证。
4. 上传的证件照片中的证件号码、姓名、性别、出生日期与上述显示的个人基本信息保持一致。
- * 手机号码:** 修改 手机验证
1. 每个考生账号只允许使用一个手机号码, 并通过短信验证码的方式进行验证。
2. 通过验证的手机号码, 用于找回密码, 接收考务通知等。
- 电子邮箱:** 修改
1. 请输入真实有效的电子邮箱, 用于接收电子发票。
- * 联系地址:** 修改 地址验证
1. 请输入真实有效的联系地址, 用于邮寄纸质版证书。
- * 个人照片:** 上传照片 照片验证
照片要求:
* 尺寸: 标准尺寸
* 背景: 纯色背景
* 大小: 不超过1M

「特别提示：标星项为强制验证内容」

第一步：證件驗證

① * 证件号码: [模糊] 姓名: [模糊] 性别: 男 出生日期: 2012-03-22 [修改](#) [证件认证](#)

1. 证件包括居民身份证、港澳台通行证、外籍护照等。
2. 18位的居民身份证, 请先点【证件认证】, 如果认证不通过, 请仔细核对【身份证号和姓名】是否一致, 不一致的点【修改】后再次认证, 如您核对无误又无法认证通过的, 请点击【上传证件照片】由后台审核的方式进行认证。点击【查看原因】了解身份证实名认证未通过的原因。
3. 其它证件请点击【证件认证】上传清晰的证件照片由后台审核的方式进行认证。
4. 上传的证件照片中的证件号码、姓名、性别、出生日期与上述显示的个人基本信息保持一致。

「第一步：证件验证」

① * 证件号码: [模糊] 姓名: [模糊] 性别: 男 出生日期: 2012-03-22 [修改](#) [证件认证](#)

1. 证件包括居民身份证、港澳台通行证、外籍护照等。
2. 18位的居民身份证, 请先点【证件认证】, 如果认证不通过, 请仔细核对【身份证号和姓名】是否一致, 不一致的点【修改】后再次认证, 如您核对无误又无法认证通过的, 请点击【上传证件照片】由后台审核的方式进行认证。点击【查看原因】了解身份证实名认证未通过的原因。
3. 其它证件请点击【证件认证】上传清晰的证件照片由后台审核的方式进行认证。
4. 上传的证件照片中的证件号码、姓名、性别、出生日期与上述显示的个人基本信息保持一致。

「请再次确认证件号码、姓名等信息是否准确」

① * 证件号码: [模糊] 姓名: [模糊] 性别: 男 出生日期: 2012-03-22 [修改](#) [证件认证](#)

1. 证件包括居民身份证、港澳台通行证、外籍护照等。
2. 18位的居民身份证, 请先点【证件认证】, 如果认证不通过, 请仔细核对【身份证号和姓名】是否一致, 不一致的点【修改】后再次认证, 如您核对无误又无法认证通过的, 请点击【上传证件照片】由后台审核的方式进行认证。点击【查看原因】了解身份证实名认证未通过的原因。
3. 其它证件请点击【证件认证】上传清晰的证件照片由后台审核的方式进行认证。
4. 上传的证件照片中的证件号码、姓名、性别、出生日期与上述显示的个人基本信息保持一致。

「如填写有误, 请点击“修改”按钮」

① * 证件号码: [模糊] 姓名: [模糊] 性别: 男 出生日期: 2012-03-22 [修改](#) [证件认证](#)

1. 证件包括居民身份证、港澳台通行证、外籍护照等。
2. 18位的居民身份证, 请先点【证件认证】, 如果认证不通过, 请仔细核对【身份证号和姓名】是否一致, 不一致的点【修改】后再次认证, 如您核对无误又无法认证通过的, 请点击【上传证件照片】由后台审核的方式进行认证。点击【查看原因】了解身份证实名认证未通过的原因。
3. 其它证件请点击【证件认证】上传清晰的证件照片由后台审核的方式进行认证。
4. 上传的证件照片中的证件号码、姓名、性别、出生日期与上述显示的个人基本信息保持一致。

「修改完毕后点击“证件认证”」

提示 ✕ 出生日期: 2012-03-22 [修改](#) [证件认证](#)

① * 证件号码: [模糊] 证件已认证, 不能修改!

1. 证件包括居民身份证、港澳台通行证
2. 18位的居民身份证, 请先点【证件认证】。如果认证不通过, 请仔细核对身份证号和姓名是否一致, 不一致的点【修改】后再次认证, 如您核对无误又无法认证通过的, 请点击【上传证件照片】由后台审核的方式进行认证。点击【查看原因】了解身份证实名认证未通过的原因。
3. 其它证件请点击【证件认证】上传
4. 上传的证件照片中的证件号码、姓

确定

「证件认证后将不可修改证件号码」

✔ * 证件号码: [模糊] 姓名: [模糊] 性别: 男 出生日期: 2012-03-22 [修改](#) [证件认证](#)

1. 证件包括居民身份证、港澳台通行证、外籍护照等。
2. 18位的居民身份证, 请先点【证件认证】。如果认证不通过, 请仔细核对身份证号和姓名是否一致, 不一致的点【修改】后再次认证, 如您核对无误又无法认证通过的, 请点击【上传证件照片】由后台审核的方式进行认证。点击【查看原因】了解身份证实名认证未通过的原因。
3. 其它证件请点击【证件认证】上传清晰的证件照片由后台审核的方式进行认证。
4. 上传的证件照片中的证件号码、姓名、性别、出生日期与上述显示的个人基本信息保持一致。

「特别说明」

✔ * 证件号码: [模糊] 姓名: [模糊] 性别: 男 出生日期: 2012-03-22 [修改](#) [证件认证](#)

1. 证件包括居民身份证、港澳台通行证、外籍护照等。
2. 18位的居民身份证, 请先点【证件认证】。如果认证不通过, 请仔细核对身份证号和姓名是否一致, 不一致的点【修改】后再次认证, 如您核对无误又无法认证通过的, 请点击【上传证件照片】由后台审核的方式进行认证。点击【查看原因】了解身份证实名认证未通过的原因。
3. 其它证件请点击【证件认证】上传清晰的证件照片由后台审核的方式进行认证。
4. 上传的证件照片中的证件号码、姓名、性别、出生日期与上述显示的个人基本信息保持一致。

「非18位身份证号的考生无法在此进行系统自动验证」

✔ * 证件号码: [模糊] 姓名: [模糊] 性别: 男 出生日期: 2012-03-22 [修改](#) [证件认证](#)

1. 证件包括居民身份证、港澳台通行证、外籍护照等。
2. 18位的居民身份证, 请先点【证件认证】。如果认证不通过, 请仔细核对身份证号和姓名是否一致, 不一致的点【修改】后再次认证, 如您核对无误又无法认证通过的, 请点击【上传证件照片】由后台审核的方式进行认证。点击【查看原因】了解身份证实名认证未通过的原因。
3. 其它证件请点击【证件认证】上传清晰的证件照片由后台审核的方式进行认证。
4. 上传的证件照片中的证件号码、姓名、性别、出生日期与上述显示的个人基本信息保持一致。

「如台胞证、外籍护照、港澳通行证、港澳居民身份证等证件」

✔ * 证件号码: [模糊] 姓名: [模糊] 性别: 男 出生日期: 2012-03-22 修改 证件认证

1. 证件包括居民身份证、港澳台通行证、外籍护照等。
2. 18位的居民身份证, 请先点【证件认证】。如果认证不通过, 请仔细核对**身份证号**和**姓名**是否一致, 不一致的点【修改】后再次认证, 如您核对无误又无法认证通过的, 请点击【**上传证件照片**】由后台审核的方式进行认证。点击【**查看原因**】了解身份证实名认证未通过的原因。
3. 其它证件请点击【证件认证】上传清晰的证件照片由后台审核的方式进行认证。
4. 上传的证件照片中的证件号码、姓名、性别、出生日期与上述显示的个人基本信息保持一致。

「请持有上述证件的考生点击“上传证件照片”按钮」

✔ * 证件号码: [模糊] 姓名: [模糊] 性别: 男 出生日期: 2012-03-22 修改 证件认证

1. 证件包括居民身份证、港澳台通行证、外籍护照等。
2. 18位的居民身份证, 请先点【证件认证】。如果认证不通过, 请仔细核对**身份证号**和**姓名**是否一致, 不一致的点【修改】后再次认证, 如您核对无误又无法认证通过的, 请点击【**上传证件照片**】由后台审核的方式进行认证。点击【**查看原因**】了解身份证实名认证未通过的原因。
3. 其它证件请点击【证件认证】上传清晰的证件照片由后台审核的方式进行认证。
4. 上传的证件照片中的证件号码、姓名、性别、出生日期与上述显示的个人基本信息保持一致。

「将带有考生信息的证件照片进行上传」

✔ * 证件号码: [模糊] 姓名: [模糊] 性别: 男 出生日期: 2012-03-22 修改 证件认证

1. 证件包括居民身份证、港澳台通行证、外籍护照等。
2. 18位的居民身份证, 请先点【证件认证】。如果认证不通过, 请仔细核对**身份证号**和**姓名**是否一致, 不一致的点【修改】后再次认证, 如您核对无误又无法认证通过的, 请点击【**上传证件照片**】由后台审核的方式进行认证。点击【**查看原因**】了解身份证实名认证未通过的原因。
3. 其它证件请点击【证件认证】上传清晰的证件照片由后台审核的方式进行认证。
4. 上传的证件照片中的证件号码、姓名、性别、出生日期与上述显示的个人基本信息保持一致。

「后台工作人员会在24小时内进行人工审核」

第二步：手机验证

ⓘ * 手机号码: 1366 [模糊]

修改 **手机验证**

1. 每个考生帐号只允许使用一个手机号码, 并通过短信验证码的方式进行验证。
2. 通过验证的手机号码, 用于找回密码, 接收考务通知等。

國內手機號碼

「第二步：手机验证」

① * 手机号码: 1366[REDACTED]

修改 [手机验证](#)

1. 每个考生帐号只允许使用一个手机号码, 并通过短信验证码的方式进行验证。
2. 通过验证的手机号码, 用于找回密码, 接收考务通知等。

國內手機號碼

「每个考生帐号只允许使用一个手机号码」

① * 手机号码: 1366[REDACTED]

修改 [手机验证](#)

1. 每个考生帐号只允许使用一个手机号码, 并通过短信验证码的方式进行验证。
2. 通过验证的手机号码, 用于找回密码, 接收考务通知等。

「并通过短信验证码的方式进行验证」

① * 手机号码: 1366[REDACTED]

修改 [手机验证](#)

1. 每个考生帐号只允许使用一个手机号码, 并通过短信验证码的方式进行验证。
2. 通过验证的手机号码, 用于找回密码, 接收考务通知等。

「手机号码可用于找回密码, 接收考务通知等」

① * 手机号码: 1366[REDACTED]

修改 [手机验证](#)

1. 每个考生帐号只允许使用一个手机号码, 并通过短信验证码的方式进行验证。
2. 通过验证的手机号码, 用于找回密码, 接收考务通知等。



「手机号码确认无误后, 点击“手机验证”」

手机验证

手机号码: [redacted]

* 手机号码: 1366 [redacted]

请输入验证码:

发送验证码

操作提示: 输入验证码, 点击【确定】按钮验证。

1. 每个考生帐号只允许使用一个手机号码。
2. 通过验证的手机号码, 用于找回密码。

确定 取消

修改 手机验证

「输入手机验证码点击确定即可」

第三步：电子邮箱

* 电子邮箱: 472607 [redacted]

1. 请输入真实有效的电子邮箱, 用于接收电子发票。

修改

「第三步：电子邮箱」

* 电子邮箱: 472607 [redacted]

1. 请输入真实有效的电子邮箱, 用于接收电子发票。

修改

「请输入真实有效的电子邮箱, 用于接收电子发票」

❗ 电子邮箱：472607

修改

1. 请输入真实有效的电子邮箱，用于接收电子发票。

「特别提示：电子邮箱不是标星项，无需强制验证」

第四步：地址验证

✅ * 联系地址：北京北京市海淀区玉渊潭南路普惠南里13号楼

修改 地址验证

1. 请输入真实有效的联系地址，用于邮寄纸质版证书。

「第四步：地址验证」

✅ * 联系地址：北京北京市海淀区玉渊潭南路普惠南里13号楼

修改 地址验证

1. 请输入真实有效的联系地址，用于邮寄纸质版证书。

「请输入真实有效的联系地址，用于邮寄纸质版证书」

✅ * 联系地址：北京北京市海淀区玉渊潭南路普惠南里13号楼

修改 地址验证

1. 请输入真实有效的联系地址，用于邮寄纸质版证书。



「点击“修改”按钮输入正确的地址」

修改联系地址

选择省份: 北京 城市: 北京市 区县: 海淀区 街道:

详细地址: 玉渊潭南路普惠南里13号楼
示例: xxxx小区xxxx单元xxx室

* 联系
1. 请输入 操作提示: 填写上述信息, 确认无误后, 点击【确定】按钮保存。

地址验证

确定 取消

「请详细选择省份、城市、区县等信息」

修改联系地址

选择省份: 北京 城市: 北京市 区县: 海淀区 街道:

详细地址: 玉渊潭南路普惠南里13号楼
示例: xxxx小区xxxx单元xxx室

* 联系
1. 请输入 操作提示: 填写上述信息, 确认无误后, 点击【确定】按钮保存。

地址验证

确定 取消

「并输入准确的详细地址」

修改联系地址

选择省份: 北京 城市: 北京市 区县: 海淀区 街道:

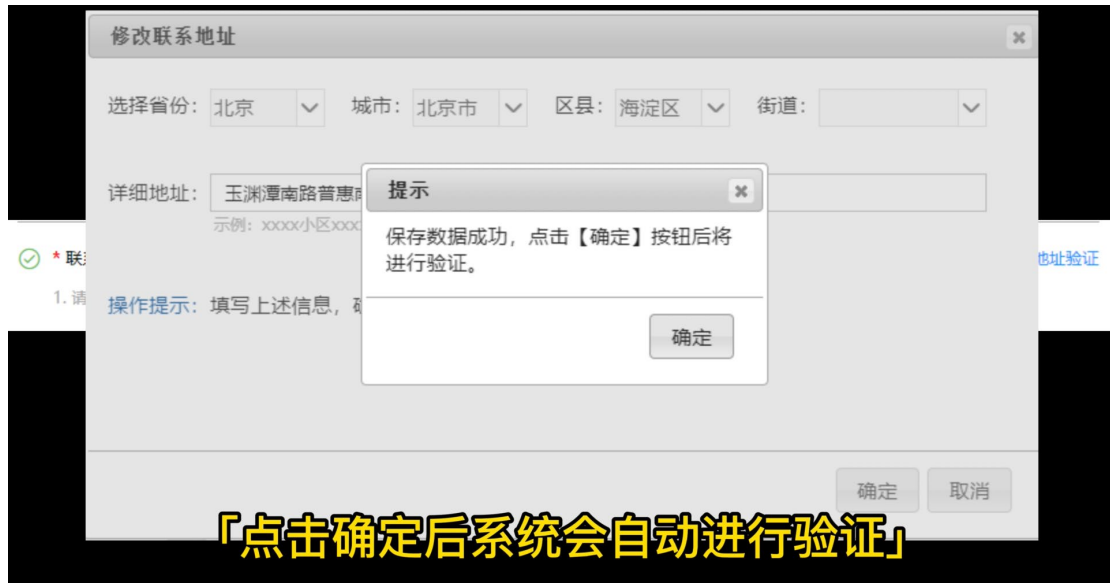
详细地址: 玉渊潭南路普惠南里13号楼
示例: xxxx小区xxxx单元xxx室

* 联系
1. 请输入 操作提示: 填写上述信息, 确认无误后, 点击【确定】按钮保存。

地址验证

确定 取消

「输入完毕后点击确定即可」



第五步：照片验证

此步骤非常重要

① * 个人照片:



[上传照片](#) [照片验证](#)

照片要求:

- 尺寸: 标准2寸
- 底色: 蓝底或红底
- 长宽: 像素413*626 (3.5cm*5.3cm)
- 格式: jpg
- 大小: 1M以内
- 分辨率: 300dpi ~ 400dpi

照片处理教程: [光影魔术手教程](#) [Photoshop教程](#)

1. 对于已有的个人照片, 先进行【照片验证】, 验证通过后即可
2. 验证不通过的, 如果是尺寸或分辨率不合格, 建议通过上述2个教程自行完善; 也可以通过点击【[在线拍照](#)】功能拍摄符合要求的照片。

「最后一步：照片验证」

① * 个人照片:



[上传照片](#) [照片验证](#)

照片要求:

- 尺寸: 标准2寸
- 底色: 蓝底或红底
- 长宽: 像素413*626 (3.5cm*5.3cm)
- 格式: jpg
- 大小: 1M以内
- 分辨率: 300dpi ~ 400dpi

照片处理教程: [光影魔术手教程](#) [Photoshop教程](#)

1. 对于已有的个人照片, 先进行【照片验证】, 验证通过后即可
2. 验证不通过的, 如果是尺寸或分辨率不合格, 建议通过上述2个教程自行完善; 也可以通过点击【[在线拍照](#)】功能拍摄符合要求的照片。

「新注册的用户需要上传一张符合要求的照片」

① *个人照片:



照片处理教程: [光影魔术手教程](#) [Photoshop教程](#)

照片要求:

- 尺寸: 标准2寸
- 底色: 蓝底或红底
- 长宽: 像素413*626 (3.5cm*5.3cm)
- 格式: jpg
- 大小: 1M以内
- 分辨率: 300dpi ~ 400dpi

[上传照片](#) [照片验证](#)

1. 对于已有的个人照片, 先进行【照片验证】, 验证通过后即可
2. 验证不通过的, 如果是尺寸或分辨率不合格, 建议通过上述2个教程自行完善; 也可以通过点击【[在线拍照](#)】功能拍摄符合要求的照片。

「照片要求如图所示」

① *个人照片:



照片要求:

- 尺寸: 标准2寸
- 底色: 蓝底或红底
- 长宽: 像素413*626 (3.5cm*5.3cm)
- 格式: jpg
- 大小: 1M以内
- 分辨率: 300dpi ~ 400dpi

[上传照片](#) [照片验证](#)

照片处理教程: [光影魔术手教程](#) [Photoshop教程](#)

1. 对于已有的个人照片, 先进行【照片验证】, 验证通过后即可
2. 验证不通过的, 如果是尺寸或分辨率不合格, 建议通过上述2个教程自行完善; 也可以通过点击【[在线拍照](#)】功能拍摄符合要求的照片。

「如照片不符合要求请参考系统给出的照片处理教程」

① *个人照片:



照片要求:

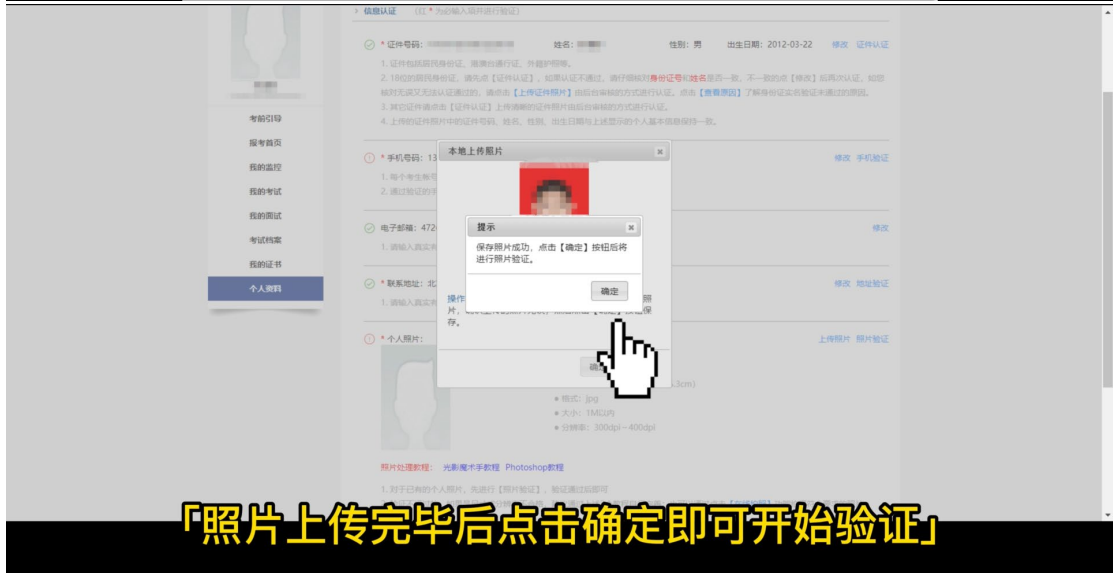
- 尺寸: 标准2寸
- 底色: 蓝底或红底
- 长宽: 像素413*626 (3.5cm*5.3cm)
- 格式: jpg
- 大小: 1M以内
- 分辨率: 300dpi ~ 400dpi

[上传照片](#) [照片验证](#)

照片处理教程: [光影魔术手教程](#) [Photoshop教程](#)

1. 对于已有的个人照片, 先进行【照片验证】, 验证通过后即可
2. 验证不通过的, 如果是尺寸或分辨率不合格, 建议通过上述2个教程自行完善; 也可以通过点击【[在线拍照](#)】功能拍摄符合要求的照片。

「或可使用“在线拍照”功能」



中国电子学会 环评测试 下载准考证

证件号码: 1. 证件包括居民身份证。 2. 18位的居民身份证, 请... 核对无误又无法认证通过的, 3. 其它证件请点击【证件认证】 4. 上传的证件照片中的证件号码...

手机号码: 1. 每个考生帐号只允许使用... 2. 通过验证的手机号码, 用于...

电子邮箱: 1. 请输入... 2. 通过验证的手机号码, 用于...

个人照片: 照片要求: 尺寸: 标准尺寸 颜色: 蓝底或红底 长宽: 像素413*626 (3.5cm*5.3cm) 格式: jpg 大小: 1M以内 分辨率: 300dpi - 400dpi

「如画面所示」

个人中心 您的当前位置 / 个人资料

信息认证 (注 * 为必填项进行验证)

* 证件号码: 姓名: 性别: 男 出生日期: 2011-04-12 修改 证件认证

* 手机号码: 修改 手机验证

* 电子邮箱: 修改

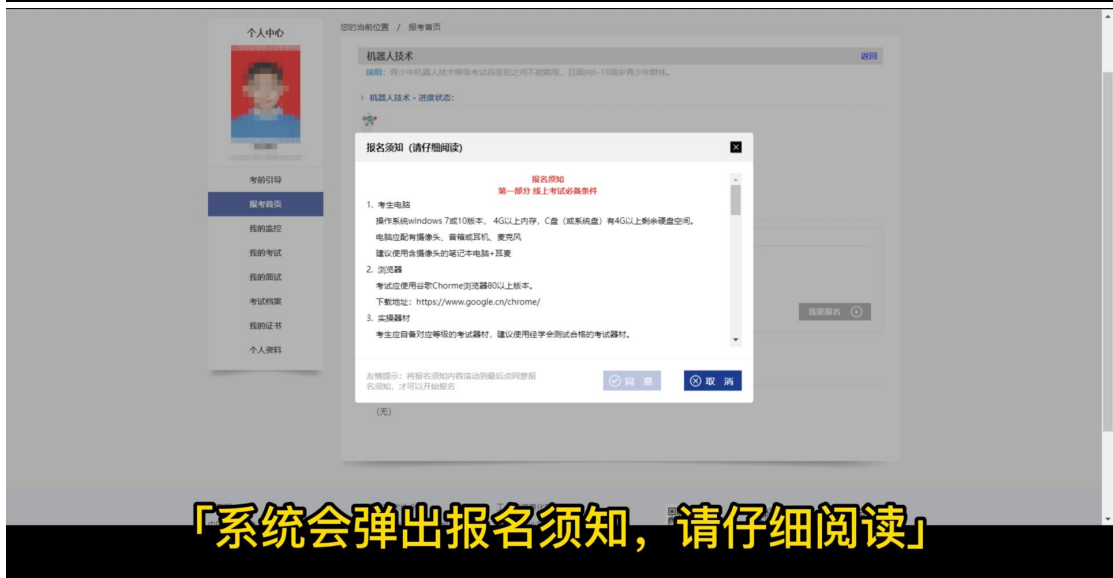
* 联系地址: 修改 地址验证

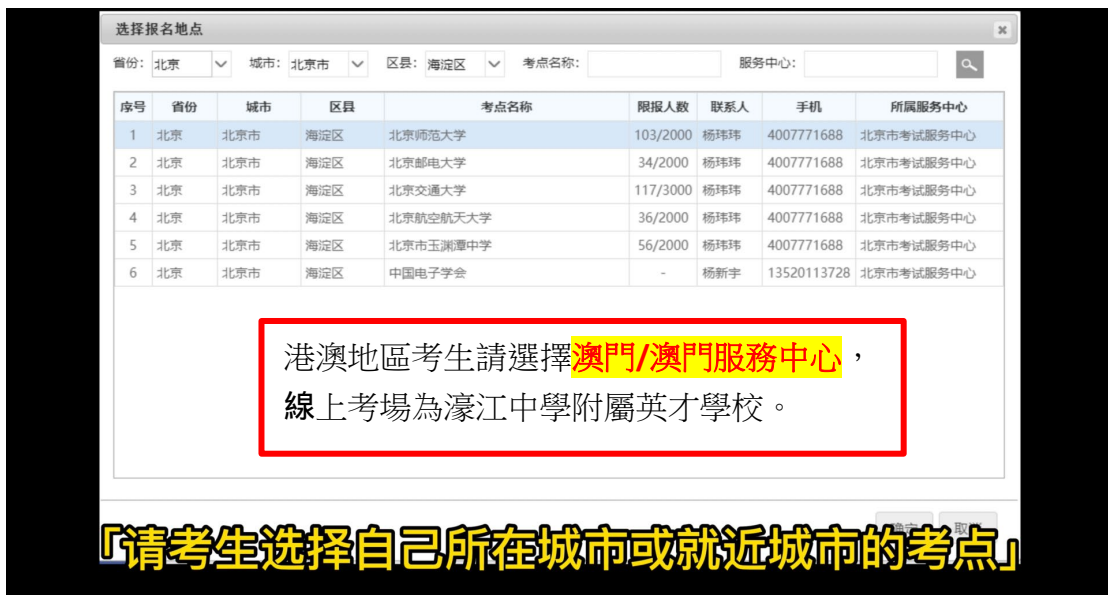
* 个人照片: 上传照片 照片验证

「所有标星项验证完毕后才可点击系统其它功能」

三、 等級考試報名







选择报名地点

省份: 北京 城市: 北京市 区县: 海淀区 考点名称: 服务中心: [搜索]

序号	省份	城市	区县	考点名称	限报人数	联系人	手机	所属服务中心
1	北京	北京市	海淀区	北京师范大学	103/2000	杨玮玮	4007771688	北京市考试服务中心
2	北京	北京市	海淀区	北京邮电大学	34/2000	杨玮玮	4007771688	北京市考试服务中心
3	北京	北京市	海淀区	北京交通大学	117/3000	杨玮玮	4007771688	北京市考试服务中心
4	北京	北京市	海淀区	北京航空航天大学	36/2000	杨玮玮	4007771688	北京市考试服务中心
5	北京	北京市	海淀区	北京市玉渊潭中学	56/2000	杨玮玮	4007771688	北京市考试服务中心
6	北京	北京市	海淀区	中国电子学会	-	杨新宇	13520113728	北京市考试服务中心

港澳地區考生請選擇澳門/澳門服務中心，
線上考場為濠江中學附屬英才學校。

「如有問題可聯系考點相關聯系人」

确定 取消

选择报名地点

省份: 北京 城市: 北京市 区县: 海淀区 考点名称: 服务中心: [搜索]

序号	省份	城市	区县	考点名称	限报人数	联系人	手机	所属服务中心
1	北京	北京市	海淀区	北京师范大学	103/2000	杨玮玮	4007771688	北京市考试服务中心
2	北京	北京市	海淀区	北京邮电大学	34/2000	杨玮玮	4007771688	北京市考试服务中心
3	北京	北京市	海淀区	北京交通大学	117/3000	杨玮玮	4007771688	北京市考试服务中心
4	北京	北京市	海淀区	北京航空航天大学	36/2000	杨玮玮	4007771688	北京市考试服务中心
5	北京	北京市	海淀区	北京市玉渊潭中学	56/2000	杨玮玮	4007771688	北京市考试服务中心
6	北京	北京市	海淀区	中国电子学会	-	杨新宇	13520113728	北京市考试服务中心

港澳地區考生請選擇澳門/澳門服務中心，
線上考場為濠江中學附屬英才學校。

「这里以北京市为例」

确定 取消

选择报名地点

省份: 北京 城市: 北京市 区县: 海淀区 考点名称: 服务中心: [搜索]

序号	省份	城市	区县	考点名称	限报人数	联系人	手机	所属服务中心
1	北京	北京市	海淀区	北京师范大学	103/2000	杨玮玮	4007771688	北京市考试服务中心
2	北京	北京市	海淀区	北京邮电大学	34/2000	杨玮玮	4007771688	北京市考试服务中心
3	北京	北京市	海淀区	北京交通大学	117/3000	杨玮玮	4007771688	北京市考试服务中心
4	北京	北京市	海淀区	北京航空航天大学	36/2000	杨玮玮	4007771688	北京市考试服务中心
5	北京	北京市	海淀区	北京市玉渊潭中学	56/2000	杨玮玮	4007771688	北京市考试服务中心
6	北京	北京市	海淀区	中国电子学会	-	杨新宇	13520113728	北京市考试服务中心

港澳地區考生請選擇澳門/澳門服務中心，
線上考場為濠江中學附屬英才學校。

「特别提示：根据疫情防控的要求」

确定 取消

选择报名地点

省份: 北京 城市: 北京市 区县: 海淀区 考点名称: 服务中心:

序号	省份	城市	区县	考点名称	限报人数	联系人	手机	所属服务中心
1	北京	北京市	海淀区	北京师范大学	103/2000	杨玮玮	4007771688	北京市考试服务中心
2	北京	北京市	海淀区	北京邮电大学	34/2000	杨玮玮	4007771688	北京市考试服务中心
3	北京	北京市	海淀区	北京交通大学	117/3000	杨玮玮	4007771688	北京市考试服务中心
4	北京	北京市	海淀区	北京航空航天大学	36/2000	杨玮玮	4007771688	北京市考试服务中心
5	北京	北京市	海淀区	北京市玉渊潭中学	56/2000	杨玮玮	4007771688	北京市考试服务中心
6	北京	北京市	海淀区	中国电子学会	-	杨新宇	13520113728	北京市考试服务中心

港澳地區考生請選擇澳門/澳門服務中心，
線上考場為濠江中學附屬英才學校。

「考试形式为全国线上居家考试」

确定 取消

选择报名地点

省份: 北京 城市: 北京市 区县: 海淀区 考点名称: 服务中心:

序号	省份	城市	区县	考点名称	限报人数	联系人	手机	所属服务中心
1	北京	北京市	海淀区	北京师范大学	103/2000	杨玮玮	4007771688	北京市考试服务中心
2	北京	北京市	海淀区	北京邮电大学	34/2000	杨玮玮	4007771688	北京市考试服务中心
3	北京	北京市	海淀区	北京交通大学	117/3000	杨玮玮	4007771688	北京市考试服务中心
4	北京	北京市	海淀区	北京航空航天大学	36/2000	杨玮玮	4007771688	北京市考试服务中心
5	北京	北京市	海淀区	北京市玉渊潭中学	56/2000	杨玮玮	4007771688	北京市考试服务中心
6	北京	北京市	海淀区	中国电子学会	-	杨新宇	13520113728	北京市考试服务中心

「考生不需要去所报考点进行考试」

确定 取消

1. 确认报名项目 2. 确认用户资料 3. 报名成功

一级 202203青少年机器人技术等级考试报名（一级）

2022年03月26日
理论综合 14:00-14:30
实操操作 14:45-15:15

报名时间: 从 2021-12-22 10:00:00 到 2022-03-08 16:00:00

选择报名地点: 北京师范大学

考试科目: 理论+实操

在读学校: (请填写“省(市)”“小学(中学、高中)、北京第二中学”)

参培机构代码: (输入机构的编码, 如果没有机构的编码, 请输入“0000”)

下一步

「接下来填写考生的在读学校和参培机构代码」

1. 确认报名项目 2. 确认用户资料 3. 报名成功

一级 202203青少年机器人技术等级考试报名（一级）

2022年03月26日
理论科目 14:00-14:30
实操操作 14:45-15:15
报名时间: 从 2021-12-22 10:00:00 到 2022-03-08 16:00:00

选择报名地点: 北京师范大学

考试科目: 理论+实操

在读学校: (选择带“星”的) “小学(小学、初中)、如: 北京第二中学”

参加机构编码: (输入机构的编码, 如果没有机构的编码, 请输入“0000”)

下一步

「如果没有机构编码，请输入“0000”」

1. 确认报名项目 2. 确认用户资料 3. 报名成功

一级 202203青少年机器人技术等级考试报名（一级）

2022年03月26日
理论科目 14:00-14:30
实操操作 14:45-15:15
报名时间: 从 2021-12-22 10:00:00 到 2022-03-08 16:00:00

选择报名地点: 北京师范大学

考试科目: 理论+实操

在读学校: (选择带“星”的) “小学(小学、初中)、如: 北京第二中学”
北京第二中学

参加机构编码: (输入机构的编码, 如果没有机构的编码, 请输入“0000”)
0000

下一步

「所有信息输入完毕后点击“下一步”」

1. 确认报名项目 2. 确认用户资料 3. 报名成功

(友情提示: 为必填项, 请核对考生信息, 如需修改, 请点击【修改】)

个人信息

身份证号:

用户名:

性别: 男

手机号码: (一个手机号码只能对应一个考生信息, 不能重复使用)

电子邮箱:

联系地址: 北京北京市海淀区玉泉潭南路慧通慧星13号楼

照片: (标准2寸(蓝底或红底), 规格: 3.5*5.3cm, 要求jpg格式, 大小1024K以内, 分辨率最低1024*1024像素之间)

成绩评价

(无记录)

能力评价

(无记录)

上一步 保存并提交

「接下来请考生再次确认报名信息是否正确」

1. 确认报名项目 2. 确认用户资料 3. 报名成功

(温馨提示: 为必填项, 请核对考生信息, 如需修改, 请点击【修改】)

个人资料

身份证号 *

用户名 *

性别 *

手机号码 *

电子邮箱 *

联系地址 *

照片 *

教育经历

(无记录)

能力评价

(无记录)

上一步 **保存并提交** 返回

「确认无误后，点击保存并提交」

繳費

中国电子学会 考评中心

环境测试 下载准考证

首页 考点分布 合作机构 申报平台 下载专区 关于我们 适用器材 学会官网

1. 确认报名项目 2. 确认用户资料 3. 报名成功

恭喜您，信息提交成功。请点击按钮进行缴费 (240.00元)！

在线缴费

友情提示: 请于报名后24小时内进行缴费, 逾期不能缴费视为报名不成功, 将删除报名信息, 无法参加考试, 点击 [查看报名详情](#) 可查看报名信息以及考点联系人信息。

教育部 中国科学技术协会 工业和信息化部

中国电子学会 中国电子学会科普服务平台 国家级专业技术人员继续教育基地

编程侠 斯信星球 携程程

小马王 核特编程 廖程翼典

深荔枝教 李同志编程 西瓜创客

中国电子学会考评中心 中国电子学会科普中心 CIE教育

中国电子学会 版权所有 | 京ICP备12041980号-45 | 地址: 北京市海淀区玉泉营南里13号楼 | 邮编: 100036

「信息提交后点击“在线缴费”」

中國電子學會 考評中心

环境测试 下载准考证

首页 考点分布 合作机构 申报平台 下载专区 关于我们 适用器材 学会官网

1. 确认报名项目 2. 确认用户资料 3. 报名成功

恭喜您，信息提交成功，请点击按钮进行缴费 (240.00元)！

在线缴费

友情提示：请于报名后24小时内进行缴费，逾期不缴费视为报名不成功，将删除报名信息，无法参加考试。点击 查看报名信息 可查看详细报名信息以及考点联系人信息。

教育部 中国电子技术协会 工业和信息化部
中国电子学会 中国电子学会科普服务平台 国家级专业技术人员继续教育基地
编程侠 斯信蓝球 讲师课程
小马王 核地编程 课程案例
诺蓝科教 李阿恩编程 西瓜创客

中国电子学会 中国电子学会考评中心 中国电子学会科普中心 CIE教育

中国电子学会 版权所有 | 京ICP备12041980号-15 | 地址：北京市海淀区玉渊潭南路基里南里13号楼 | 邮编：100036

友情提示：请于报名后24小时内完成缴费

中國電子學會 考評中心

环境测试 下载准考证

首页 考点分布 合作机构 申报平台 下载专区 关于我们 适用器材 学会官网

1. 确认报名项目 2. 确认用户资料 3. 报名成功

恭喜您，信息提交成功，请点击按钮进行缴费 (240.00元)！

在线缴费

友情提示：请于报名后24小时内进行缴费，逾期不缴费视为报名不成功，将删除报名信息，无法参加考试。点击 查看报名信息 可查看详细报名信息以及考点联系人信息。

教育部 中国电子技术协会 工业和信息化部
中国电子学会 中国电子学会科普服务平台 国家级专业技术人员继续教育基地
编程侠 斯信蓝球 讲师课程
小马王 核地编程 课程案例
诺蓝科教 李阿恩编程 西瓜创客

中国电子学会 中国电子学会考评中心 中国电子学会科普中心 CIE教育

中国电子学会 版权所有 | 京ICP备12041980号-15 | 地址：北京市海淀区玉渊潭南路基里南里13号楼 | 邮编：100036

逾期不缴费视为报名不成功

中國電子學會 Chinese Institute of Electronics 收银台

订单信息

订单提交成功，请尽快付款！订单号：20220126083530730050
标题：202203青少年机器人技术等级考试报名（一级）（202203-01）
内容：机器人技术（一级）
金额：240.00 元

支付方式

支付宝 ALIPAY 微信支付

确认支付

目前可提供支付宝和微信支付两种缴费方法

订单信息

订单提交成功, 请尽快付款! 订单号: 20220126083530730050
标题: 202203青少年机器人技术等级考试报名(一级) (202203-01)
内容: 机器人技术(一级)
金额: 240.00 元

支付方式

支付宝 ALIPAY 微信支付

确认支付



「点击“确认支付”即可开始缴费」



付款成功, 4 秒后自动返回商户
¥240.00

ICP证: 京字B2-20190046



「缴费完成后, 系统会自动跳转回主页」



环境测试

下载准考证

您好 | 退出



个人中心

我的准考证

我的监控

我的考试

我的面试

考试结果

我的证书

个人资料

您的当前位置 / 报考首页

青少年等级:



「缴费完成后, 系统会自动跳转回主页」





> 机器人技术 - 应报名等级：一级（理论+实操）

一级

202203青少年机器人技术等级考试报名（一级）

2022年03月26日

理论综合 14:00-14:30

实际操作 14:45-15:15

报名时段：从 2021-12-22 10:00:00 到 2022-03-08 16:00:00

(已报名)

> 机器人技术 - 报名记录

项目	时间	状态
202203青少年机器人技术等级考试报名（一级）	2022-01-26 08:34:59	正常 (已缴费)

[详情](#) [申请退费](#)

「点击“详情”可查看报名信息」

202203青少年机器人技术等级考试报名（一级）

考生姓名: [姓名] 考生性别: 男 
身份证号: [身份证号]
手机号码: [手机号] 电子邮箱: [邮箱]
报考专业: 机器人技术 报考等级: 一级
报名时间: 2022-01-26 08:34:59 报考科目: 理论+实操
在读学校: 北京第二中学

考点信息:

考点名称	联系人	手机	所属服务中心
北京师范大学	杨玮玮	4007771688	北京市考试服务中心

报名费用: 240.00元

说明

1. 请于考试报名结束前完成缴费, 逾期不缴费视为报名不成功。
2. 若考生报名超出考场承载能力或出于安全考虑, 考试地点可能存在临时调整, 最终请以准考证信息为准。

中国电子学会考评中心

「点击“详情”可查看报名信息」

申请退费

> 机器人技术 - 应报名等级: 一级 (理论+实操)



202203青少年机器人技术等级考试报名（一级）
2022年03月26日
理论综合 14:00-14:30
实际操作 14:45-15:15
报名时段: 从 2021-12-22 10:00:00 到 2022-03-08 16:00:00

(已报名)

> 机器人技术 - 报名记录

报考项目	时间	状态
202203青少年机器人技术等级考试报名（一级） 详情 申请退费	2022-01-26 08:34:59	正常 (已缴费)

「点击“申请退费”可完成报名退费」

申请退费【202203青少年机器人技术等级考试报名（一级）】

退费说明:

一、退费信息

- (1) 原支付方式: 填写“支付宝”或“微信”
- (2) 退款金额: 全额退款
- (3) 退款原因: 请简要说明

二、注意事项

- (1) 退费时间: 提交退费申请后3个工作日内退还至原账户
- (2) 原账户: 即微信或支付宝

原付款方式 * (请填写“支付宝”或“微信”)

退款金额 *

240.00

状态: 待提交 时间:

「退费时间: 提交退费申请后3个工作日内退还至原账户」

2 // 考试报名

报名网址: www.qceit.org.cn

报名时间: 2021年12月22

日-2022年3月8日16:00。考生注册、登录后填报信息并完成缴费视为报名成功。

注意事项:

1. 报名结束前, 考生因个人原因可申请退考, 全额退费。
2. 报名结束后, 因已启动考务程序、安排考试资源, 不予退费。
3. 未参加考试的, 视为缺考, 不予退费。

「1. 报名结束前, 考生因个人原因可申请退考, 全额退费」

2 // 考试报名

报名网址: www.qceit.org.cn
报名时间: 2021年12月22日-2022年3月8日16:00。考生注册、登录后填报信息并完成缴费视为报名成功。

注意事项:

1. 报名结束前, 考生因个人原因可申请退考, 全额退费。
2. 报名结束后, 因已启动考务程序、安排考试资源, 不予退费。
3. 未参加考试的, 视为缺考, 不予退费。

「2.报名结束后, 因已启动考务程序、安排考试资源, 不予退费」

2 // 考试报名

报名网址: www.qceit.org.cn
报名时间: 2021年12月22日-2022年3月8日16:00。考生注册、登录后填报信息并完成缴费视为报名成功。

注意事项:

1. 报名结束前, 考生因个人原因可申请退考, 全额退费。
2. 报名结束后, 因已启动考务程序、安排考试资源, 不予退费。
3. 未参加考试的, 视为缺考, 不予退费。

「3.未参加考试的, 视为缺考, 不予退费」



中國電子學會
Chinese Institute of Electronics

中国电子学会考评中心

2021年11月27日 晚上19:14



下载准考证啦!

中国电子学会青少年等级考试
下载时间: 2021年11月27日-考前3天

考生注意:

- (1) 请遵守考试管理要求, 进行在线居家考试;
- (2) 请按准考证要求进入钉钉考试群;
- (3) 选按时参加考前集中测试。



中国电子学会考评中心

「完成报名的考生请关注中国电子学会考评中心公众号」



四、 注意：

- i. 港澳考生優先使用港澳居民往來內地通行證註冊，只需輸入前 9 位如 M12345678，第 10 位和第 11 位為換證號，不用輸入。
- ii. 驗證電話號碼必需為內地手機號碼，如沒有，可向本會查詢。
- iii. 支付方式為支付寶和微信支付，如沒有，可向本會查詢。
- iv. 考生登錄後系統將進行基本信息驗證，驗證通過後方可報名。

目的：確保考生等級考試證書上的基本信息及快遞地址無誤。